

ACCÉS DE L'ALUMNAT MAJOR D'EDAT AL GESTIB

Usuari GestIb

L'usuari és la lletra 'e' seguida del NIF o NIE amb les lletres en minúscula.eNIF / eNIE.

Exemples:

NIF 12345678-T Usuari GestIb: **e12345678t**

NIE X1234567-T UsuariGestIb: **ex1234567t**

Contrasenya GestIb


A continuació trobareu les passes per obtenir la contrasenya.

1.Primer, a la pàgina web del Gestib, heu d'anar a **'Alumnat / Famílies'**

Web del GestIB: <https://www3.caib.es/xestib/>

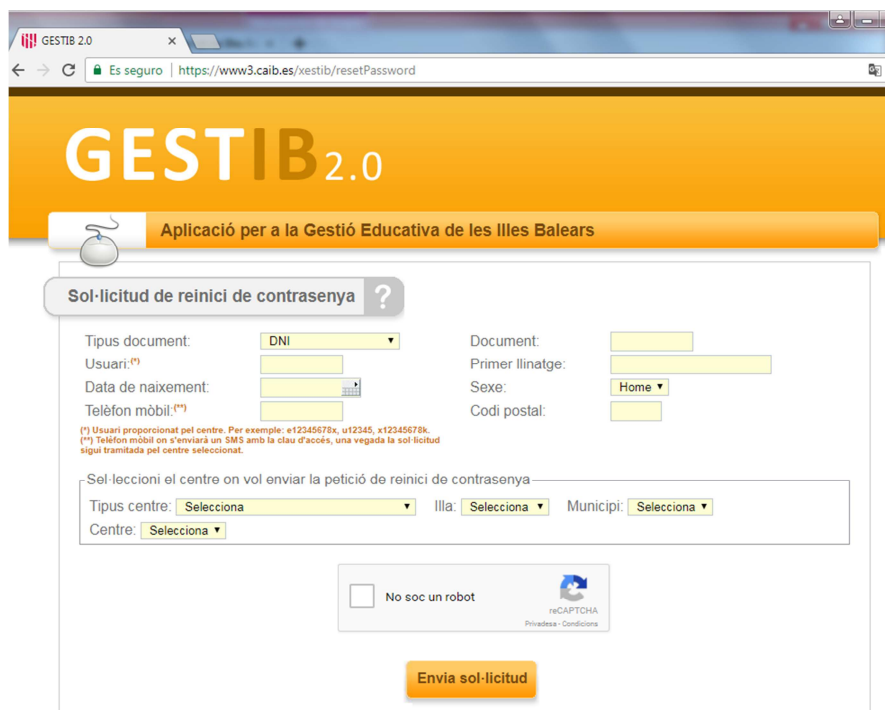


I en la pantalla que apareix anar a **'He oblidat la contrasenya'**.



Accedireu al següent **Formulari per obtenir la contrasenya**.

Heu d'emplenar amb les vostres dades, tenint cura de què siguin **CORRECTES** i iguals que les de la matrícula, i així podreu rebre per SMS la contrasenya temporal.



The screenshot shows a web browser window with the URL <https://www3.caib.es/xestib/resetPassword>. The page header features the logo 'GESTIB 2.0' and the text 'Aplicació per a la Gestió Educativa de les Illes Balears'. The main content area is titled 'Sol·licitud de reinici de contrasenya' and contains the following fields:

- Tipus document: DNI (dropdown)
- Usuari: (*) (text input)
- Data de naixement: (date picker)
- Telèfon mòbil: (*) (text input)
- Document: (text input)
- Primer llinatge: (text input)
- Sexe: Home (dropdown)
- Codi postal: (text input)

Below the fields, there is a section for selecting the center: 'Selecció del centre on vol enviar la petició de reinici de contrasenya'. It includes dropdowns for 'Tipus centre', 'Illa', 'Municipi', and 'Centre', all currently set to 'Selecciona'. A reCAPTCHA widget with the text 'No soc un robot' is present, along with a link to 'Privadesa - Condicions'. At the bottom, there is an orange button labeled 'Envia sol·licitud'.

Formulari per obtenir la contrasenya: <https://www3.caib.es/xestib/resetPassword>

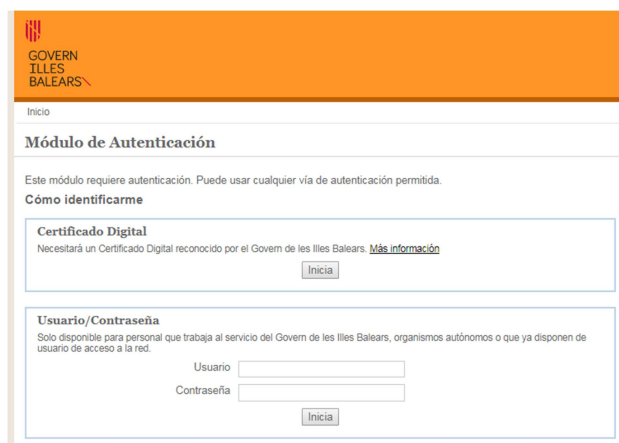
IMPORTANT: Rebreu per SMS una **contrasenya temporal** que heu de modificar en 24 hores.

2. El segon pas és en la següent pàgina web:

<https://www.caib.es/Intranet/canviapassword.do>

amb el vostre **Usuari GestIB** i la **contrasenya temporal** que heu rebut per SMS,

cal crear la vostra **Contrasenya GestIB** definitiva.



The screenshot shows the 'Módulo de Autenticación' page of the Government of the Balearic Islands. The page is in Spanish and includes the following elements:

- Logo of the Govern Illes Balears.
- Section 'Cómo identificarme' with two options:
 - Certificado Digital:** 'Necesitará un Certificado Digital reconocido por el Govern de les Illes Balears. [Más información](#)'. Includes an 'Inicia' button.
 - Usuario/Contraseña:** 'Solo disponible para personal que trabaja al servicio del Govern de les Illes Balears, organismos autónomos o que ya disponen de usuario de acceso a la red.' Includes fields for 'Usuario' and 'Contraseña', and an 'Inicia' button.

Recordeu guardar per escrit la **Contrasenya** que heu creat. Serà la vostra clau d'accés a GestIB.